



# NANO-CLEAN

**TẨY RỬA BỀ MẶT,** Nano Clean là hợp chất tẩy rửa đa năng chuyên làm sạch, loại bỏ nấm mốc, mảng bám trên các bề mặt gạch, gốm sứ, kim loại..

## DÙNG CHO

- Trước khi sơn phủ, được sử dụng để làm sạch bề mặt kim loại và loại bỏ dầu, bụi bẩn và rỉ sét giúp lớp sơn đẹp hơn, chất lượng hơn.
- Loại bỏ vết dơ bẩn trong phòng tắm, nhà bếp và phòng mà không làm hỏng bề mặt thép không gỉ và nhựa
- Sử dụng để làm sạch đường ron trên gạch đá, sứ, gốm, gạch đất nung.

## HƯỚNG DẪN THI CÔNG

- Dùng Nano-Clean phun trực tiếp lên bề mặt cần làm sạch. (Các mối nối, lớp phủ vữa, bề mặt kim loại, các bộ phận cần làm sạch, v.v.)
- Chờ khoảng 2-3 phút để hợp chất tẩy rửa hoạt động, phá vỡ liên kết mảng bám. Sau đó dùng bàn chải hoặc miếng bọt biển chà nhẹ vào nơi cần làm sạch.
- Nếu chất bẩn cứng đầu, hoặc quá dày, cần xịt Nano clean thêm một lần nữa và dùng bàn chải cứng hỗ trợ.
- Bề mặt sau đó phải được rửa kỹ bằng nước sạch. Trong trường hợp làm sạch kim loại, chất bảo vệ phải được phun lên ngay sau khi làm sạch.

## CẦN THẬN

Sử dụng dụng cụ lau chùi bằng vật liệu chịu axit. Nên thử một phần nhỏ trước khi phun đại trà diện tích lớn. **MANG Găng tay - Đeo Khẩu trang bảo vệ trong suốt quá trình làm sạch. SẢN PHẨM CÓ THỂ GÂY KÍCH ỨNG CHO MẮT, DA. Trường hợp bị tiếp xúc vào mắt, rửa sạch nhanh chóng và đến ngay trạm y tế gần nhất.**

**ĐỊNH MỨC:** Tùy theo từng ứng dụng

## ĐÓNG GÓI VÀ BẢO QUẢN

- **Đóng gói** : 5 L xô nhựa
- **Nhiệt độ bảo quản (°C)** : 5 - 35 °C
- **Hạn sử dụng** : 24 tháng trong trường hợp không khai nắp và bao bì nguyên vẹn
- **Điều kiện bảo quản** : Bảo quản trong môi trường khô ráo thoáng mát



## QUAN TRỌNG

Dụng cụ thi công phải được làm bằng vật liệu chịu axit. Nên thử nghiệm sản phẩm trong một khu vực nhỏ. Thực hiện các biện pháp bảo vệ và đeo kính và găng tay trong quá trình thi công. Sản phẩm gây khó chịu cho mắt và da. Trong trường hợp tiếp xúc với mắt, rửa sạch ngay lập tức và đến cơ sở y tế.

## ĐIỀU KIỆN SỬ DỤNG VÀ RỦI RO







<b>Lưu ý trong suốt quá trình sử dụng sản phẩm</b>	Không nên sử dụng kết hợp với sản phẩm tẩy rửa khác
<b>Sản phẩm dùng kèm</b>	X
<b>Nhiệt độ thi công</b>	trong khoảng 5 - 35 °C.



Đặc tính nổi bật



Sạch nhanh

	 BÊ TÔNG	 MARBLE, GRANITE	 GỖ CHƯA XỬ LÝ	 GẠCH, CERAMIC	 MÀNG CHỐNG THẮM	 THÉP, KIM LOẠI
Kiểu thi công	Phun	X	X	Phun	X	Phun
Điều kiện bề mặt	X	X	X	X	X	X
Dụng cụ sử dụng	Bình xịt/giẻ lau/bàn chải	X	X	Bình xịt/giẻ lau/bàn chải	X	Bình xịt/giẻ lau/bàn chải
Sơn lót	X	X	X	X	X	X
Định mức sơn lót	X	X	X	X	X	X
Định mức sử dụng	X	X	X	X	X	X
Thời gian thẩm thấu	2 - 3 phút	X	X	2 - 3 phút	X	2 - 3 phút
Thời gian sơn lót	X	X	X	X	X	X

